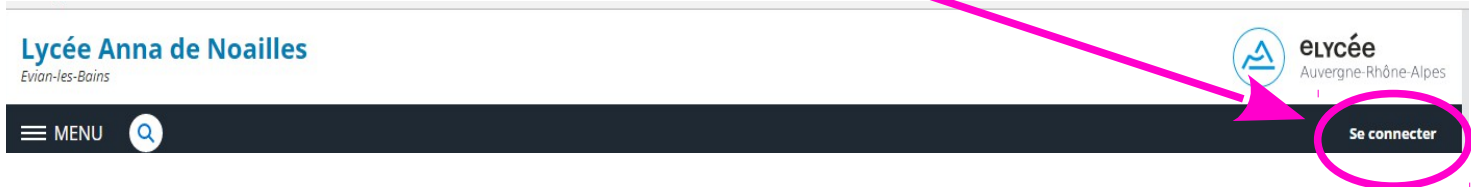


Guide de première connexion à l'ENT

<http://anna-de-noailles.elycee.rhonealpes.fr/>

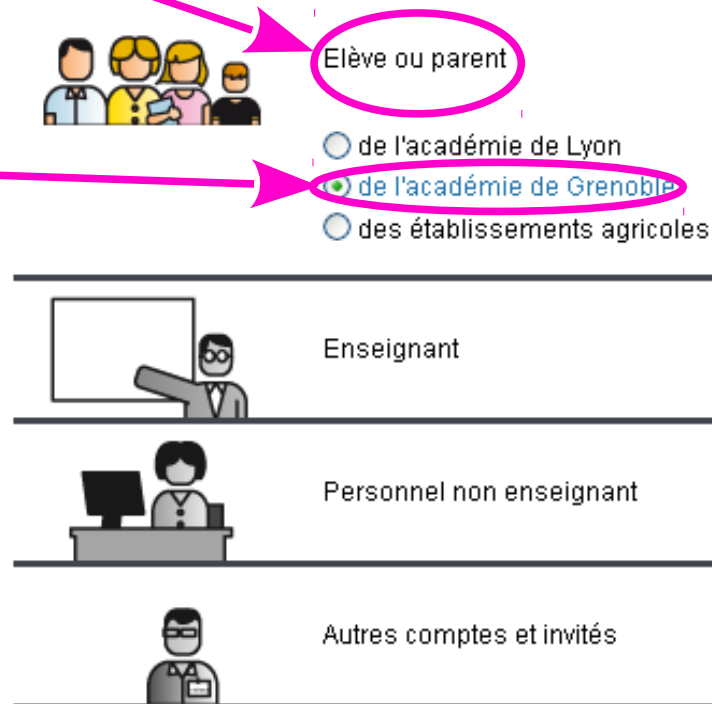
1) Sur la page d'accueil de l'ENT, cliquez sur **Se connecter**



2) Dans la nouvelle page, cliquez sur **Elève ou parent**



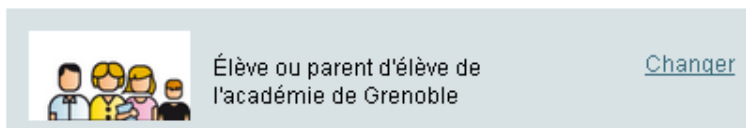
3) Sélectionnez de l'**Académie de Grenoble**



4) Cliquez sur **Valider**



Vous voulez vous connecter à l'ENT en tant que :



Bienvenue sur votre Espace Numérique de Travail

Entrez votre nom d'utilisateur et votre mot de passe puis cliquez sur le bouton Valider ci-dessous pour continuer.

Identifiant:

Mot de passe:

Pour des raisons de sécurité, déconnectez-vous avant de quitter l'ENT et fermez votre navigateur web.

[Mot de passe oublié](#)

En tant qu'utilisateur de l'ENT et conformément à la loi "informatique et libertés" du 6 janvier 1978, vous disposez d'un droit d'accès et de rectification aux informations qui vous concernent. Pour exercer ce droit, si vous dépendez d'un établissement, adressez-vous au Chef d'établissement, dans tous les autres cas, rendez-vous sur la rubrique contact du portail www.elycee.rhonealpes.fr.

5) Dans la nouvelle page, saisissez votre identifiant : **prénom.nom**

6) Saisissez votre **mot de passe** fourni par le lycée

7) Cliquez sur **Valider**

8) Lors de la première connexion seulement, vous pouvez lire la charte d'utilisation de l'ENT, et ensuite, cochez **J'accepte la charte d'utilisation de l'ENT**.

Charte d'utilisation > Changement de mot de passe > Informations de contact

Généralités

Article 1 - Préambule

Le Ministère en charge de l'éducation nationale a inscrit le numérique pour l'éducation comme l'une des priorités de la loi d'orientation et de programmation pour la refondation de l'Ecole de la République.

Le Ministère en charge de l'Agriculture a inscrit le numérique pour l'éducation comme l'une des priorités de son projet stratégique.

Dans ce cadre, la Région Rhône-Alpes (ci-après la Région) met à la disposition des lycées publics et des établissements de l'enseignement agricole public de Rhône-Alpes un espace numérique de travail (ENT) dénommé « elycee.rhonealpes.fr ».

Cette plate-forme électronique distante et sécurisée permet aux utilisateurs d'accéder, à partir d'un accès Internet, à des ressources et des services numériques qui favorisent les apprentissages par l'usage des outils numériques au profit de pratiques pédagogiques et éducatives diversifiées et qui facilite les travaux collaboratifs des acteurs de la communauté éducative.

Cette offre de service vise à renforcer la formation scolaire et l'action éducative en mettant à disposition des acteurs de la communauté éducative, un ENT qui facilite notamment le travail collaboratif, dans le souci d'une amélioration de la communication entre tous les acteurs de la communauté scolaire pour l'épanouissement et la réussite de tous les élèves, étudiants et apprenants.

Elle permet également la communication, les échanges entre les membres de la communauté éducative ainsi qu'entre les lycées et des établissements de l'enseignement agricole public, la Région et leurs partenaires.

Les services offerts aux utilisateurs dans elycee.rhonealpes.fr dépendent de leur profil de connexion et sont principalement les suivants :

- des services de diffusion d'informations et de mise en ligne de contenus et notamment, sans que cela ne soit exhaustif, de partage des documents et de liens favoris ;
- des services de consultation d'une banque de ressources pédagogiques ;
- des services de communication électronique ;
- des services de correspondance électronique et notamment d'accès à des services de messagerie électronique ;
- des services de téléchargement et de stockage de contenus ;
- des services d'accès (connecteurs) à d'autres services numériques auquel l'établissement aurait souscrit le lycée ou l'établissement d'enseignement agricole

J'accepte la charte d'utilisation de l'ENT

9) Cliquez sur **Valider**

10) Lors de la première connexion seulement, modifiez votre mot de passe en saisissant **deux fois ce nouveau mot de passe**.

Mot de passe

Merci de bien vouloir modifier votre mot de passe, en faisant attention de ne pas utiliser les caractères suivants : & é è Ç à # ' { ([- | _ ^ @)] = + } * ...

Mot de passe * 6 caractères minimum

Confirmation * 6 caractères minimum

* : champ obligatoire

11) Cliquez sur **Valider**

12) **IMPORTANT** Lors de la première connexion seulement, indiquez l'adresse mail que vous consultez régulièrement afin de recevoir les messages envoyés sur l'ENT.

Charte d'utilisation > Changement de mot de passe > Informations de contact

Informations de contact

Adresse électronique

Téléphone mobile

Valider

13) Vous arrivez dans votre **espace personnel**.

MENU

Lycée Anna de Noailles

Mes portails

EMILE ZOLA

Accueil

- Établissement
- Messagerie
- Cahier de textes
- Classeur pédagogique
- Rubriques

SERVICES PERSONNELS +

SCOLARITÉ +

ORIENTATION +

PUBLICATION +

RESSOURCES NUMÉRIQUES +

E-SERVICES +

ESPACE DES CLASSES +

AUTRES SERVICES +

Séances du jour [Consulter les séances](#)

Aucune séance.

Prochain évènement [Accéder à l'agenda](#)

Votre agenda personnel ne contient aucun évènement.

Annonces [Voir plus d'annonces \(0\)](#)

- Région Auvergne-Rhône-Alpes 5 septembre 2017
Bonne rentrée à tous les jeunes d'Auvergne-Rhône-Alpes !
En savoir plus
- Lycée Anna de Noailles 17 septembre 2017
Taxe d'apprentissage 2018
En savoir plus
- Lycée Anna de Noailles 16 septembre 2017
Dossier social étudiant -DSE
En savoir plus
- Région Auvergne-Rhône-Alpes 14 septembre 2017
Baccalauréat : la Région étend les Bourses aux lauréats les plus méritants
En savoir plus
- Lycée Anna de Noailles 6 septembre 2017
ÉLECTIONS DES REPRÉSENTANTS DES PARENTS D'ÉLÈVES
En savoir plus

Autre possibilité pour recevoir les informations de l'ENT sur votre messagerie : comment ajouter une adresse mail ?

Si vous ne l'avez pas fait lors de la première connexion, comme indiqué ci-dessus, vous pouvez encore ajouter une adresse mail afin de recevoir les messages envoyés sur votre adresse ENT.

1) Sur votre page d'accueil, cliquez sur l'icône « **préférences** » puis « **mes préférences** »

Applications Sites suggérés

MENU Lycée Anna de Noailles Mes portails ?

EMILE ZOLA 1

Préférences 2

Résumé mes préférences Mon accès mobile Enregistrer mes informations

Vos informations
M.
ZOLA
EMILE
Identifiant : emile.zola

Vos coordonnées
Ces informations sont sur liste rouge
Aucune coordonnée n'est renseignée actuellement

Liste rouge
Si vous activez la liste rouge, ces informations ne seront visibles que par des personnes explicitement autorisées.
 Activer la liste rouge

Notification par email
Ces informations sont sur liste rouge
Notifications ENT envoyées à
emile.zola@laposte.net
Notifications (Actives)
Vous pouvez modifier ce paramètre via l'onglet Mes préférences

Contact téléphonique
Téléphone personnel : Aucun numéro
Téléphone professionnel : Aucun numéro
Téléphone mobile : Aucun numéro
Merci de vous rapprocher de votre établissement dans le cas où l'un des numéros ci-dessus n'est plus valable.

Appels et notification SMS
Notification SMS, votre préférence
Ne pas me contacter par SMS
Quand et comment me joindre ?

Numéros complémentaires

2) Cochez

E-SERVICES +

ESPACE DES CLASSES +

AUTRES SERVICES +

Notification par email
Des notifications ENT sont envoyées sur votre adresse de messagerie électronique pour les types de messages que vous avez sélectionnés
 Nouveau message automatique
 Nouveau message dans l'ENT
 Communication de mes établissements

Messagerie
 Activer l'annulation d'envoi de message